

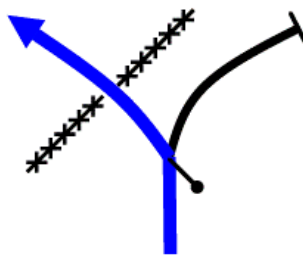






Data:	05.06.2026	Czas:	17:40
Temat:	Komunikat nr 3	Dok. Nr	1.3
Od:	Dyrektora zawodów	Stron:	1
Do:	Wszystkich zawodników – Członków załóg	Zał.:	-

Zmiany w Książce drogowej

Dodaje się nowy fragment trasy dojazdowej pomiędzy Metą Stop SSS1 a Parkiem zamkniętym – wjazd PKC 1A.
 A new Road section is being added between the SSS1 Finish Line and the Park Ferme-in TC 1A.

PAGE 1	STOP SSS-1 -> TC1A PARC FERME IN	KM TOTAL: 1
0,00		
0,00 ↓ 1		53° 48.530'N 21° 33.211'E
0,15		
0,15 ↓ 2		
0,42		
0,27 ↓ 3		
0,71		 PARC FERME IN
0,29 ↓ 4		53° 48.274'N 21° 33.111'E



Marcin FIEJDASZ