






ESTADO DE LA BATERÍA


-  - ALIMENTACIÓN EXTERNA
-  - SIN ALIMENTACIÓN EXTERNA
-  - (PARPADEANDO) INT. BATERÍA VACÍA

ESTADO DE LA RADIO

-  - RADIO OK
-  - MODO DE REPOSO, SIN RADIO - MANTENGA


FUNCIÓN DE ADELANTAMIENTO

BALIZA DE PELIGRO



BALIZA DE EMERGENCIA SOS
MANTENGA PULSADO HASTA QUE SE ACTIVE

BOTÓN DE CONFIRMACIÓN/SALIDA



El vehículo A quiere adelantar:
pulse durante 2 segundos el **BOTÓN AZUL**
para enviar una señal al vehículo que le
precede (menos de 200m).



La señal se recibe cuando las luces son **AMARILLAS SOLIDAS**.
La señal no se recibe si las luces parpadean en **AMARILLO**.
Cancele/repita la función con el botón **OK/QUIT**.



El vehículo B está siendo adelantado:
Las luces **PARPADEAN EN AZUL**



¡CONFIRME EL ADELANTAMIENTO CON **EL BOTÓN AZUL** !
(permitirá el adelantamiento en el primer lugar seguro)


RECHACE EL ADELANTAMIENTO CON **EL BOTÓN OK/QUIT**



El vehículo A recibe la confirmación de adelantamiento:
Las luces SON VERDES, el vehículo B permitirá
adelantar en el primer lugar seguro.


CONFIRMAR CON **EL BOTÓN OK/QUIT (opcional)**






Si se avería en un lugar peligroso (después de giro) o si conduce en contra de la ruta active la **"FUNCIÓN DE LA BANDERA DE PELIGRO"**.


Enviará una señal a los competidores máximo 200 metros a su alrededor para informarles. **DEACTIVAR CON EL BOTÓN "OK/QUIT"**.




Si recibe una señal de **"DANGER BEACON"**.
Las luces **parpadearán en AMARILLO**.
LA ALARMA ESTÁ ENCENDIDA.
CONFIRME CON **EL BOTÓN "OK/QUIT"** Y REDUZCA
LA VELOCIDAD PARA TENER MÁS PRECAUCIÓN.



SI NECESITA ASISTENCIA MÉDICA, MANTENGA PULSADO EL BOTÓN SOS PARA ACTIVAR LA FUNCIÓN. ENVIARÁ UNA SEÑAL A LOS COMPETIDORES A UN MÁXIMO DE 200 METROS A SU ALREDEDOR PARA INFORMARLES. TAMBIÉN LA SEÑAL SE TRANSMITE DIRECTAMENTE AL CONTROL DE RALLY. DESACTIVAR CON EL BOTÓN "OK/QUIT".



Si recibe una señal de SOS de Luces se **PARPADEARÁN EN ROJO. LA ALARMA ESTÁ ENCENDIDA.** CONFIRME CON **EL BOTÓN "OK/QUIT"** LA ALARMA SE DETENDRÁ Y ESTÉ PREPARADO PARA ASISTIR A LA ESCENA DEL ACCIDENTE.



RALLY CONTROL puede enviarte una "SOLICITUD" para preguntarte su estado.

RESPONDA CON LAS 3 OPCIONES DISPONIBLES:

- **SOS** - activa la **FUNCIÓN SOS**
- **PELIGRO** - activa la **FUNCIÓN PELIGRO**
- **OK / SALIR**

Haciendo esto **RALLY CONTROL** sabrá su estado actual y actuará en consecuencia.

