

Datum: 25.09.2024

Čas 19:00

Predmet: Komunikacija št. 2


Dokument št. : 3.2

Od: : Direktor dirke:

Za : Vse tekmovalce/ Vse posadke
Število strani 3

Priloga: 1


Namestitev ONI sistema (sistem GPS) v tekmovalno vozilo vozilo




- A - Postavitev GPS enote
- B - Konektorji (na koncu kabla magnetne antene)
- C - Priključek (na koncu napajalnega kabla)
- D - Namestitev SOS plošče

Priprava:

1. Priključite žice napajalnega kabla GPS enote na ločilnik akumulatorja vozila bodisi na priključke ali na priključno ploščo. Vedno upoštevajte pravilno polariteto žic (rjava žica na + pol in modra žica na - pol). Žic napajalnega kabla ne smete priključiti neposredno na akumulator vozila!



Pojdite skozi armaturno ploščo na okvir varnostne kletke na strani sovoznika (do točke B - prikazano na sliki na začetku dokumenta), tako da jo je mogoče povezati z GPS enoto, nameščeno v točki A. Priklučitev žic napajalnega kabla je možna na vir napajanja ali v notranjosti vozila (vendar ne priporočamo povezave preko interkoma).



2. Magnetno anteno postavite na streho. Kable napeljite od magnetne antene do okvirja varnostne kletke na strani sovoznika (do točke C - prikazano na sliki na začetku dokumenta) in pustite približno 25 cm rezerve za priključitev teh kablov na GPS enoto na točki A (da kabli niso upognjeni ali deformirani). Kable pritrdite na okvir (vendar ne preveč trdno, zaradi lažje demontaže po reliju).

3. SOS plošča mora biti pritrjena in nameščena tako, da lahko oba člana posadke zlahka dosežeta to (na območju med sprednjimi avtomobilskimi sedeži ali ob strani sedeža voznika ali sovoznika). Plošča je pritrjena z ježkom ali s pomočjo plastičnih pritrtilnih trakov. Posadak mora biti obveščena, kje je nameščen SOS panel.

4. GPS Enoto, držalo in SOS ploščo je treba namestiti v petek 22.09.2023 do 12.00 ure. Navodila za uporabo rally enote in SOS plošče bodo predana pri prevzemu roadbookov, same enote bodo predane na administrativnem pregledu.

5. Ko vozila končajo reli, morajo vrniti vso opremo za spremljanje osebju, ki upravlja spremljanje relija. Če vozilo ne zaključi relija, je treba vso opremo za spremljanje čim prej (in pred koncem relija) vrniti osebju za spremljanje relija.

6. Cenik izgubljene ali poškodovane opreme

Artikel	Cena za kos	
GPS enota z zaslonom - NCL 20BIRally	270	EUR
SOS plošča	50	EUR
Nosilec/objemka varnostne kletke	62	EUR
Sklopka za držalo/objemko varnostne kletke	10	EUR
Kovinska zadnja plošča (za SOS ploščo)	2,90	EUR
Kombinirana magnetna antena GPS/GSM	36,60	EUR
Napajalni kabel	4,60	EUR
Enota za ogled NCL 21/NCL 31	128	EUR
Podloga za polnjenje + EU adapter za NCL 21	15	EUR

Miha Levec
Direktor dirke

