

Data: 16-09-2022

Hora: 21:00

Documento: 01.03

Assunto: Aditamento nº 3

O Regulamento Particular da competição sofre as seguintes alterações

De: Comissão Organizadora

Para: Todos os Pilotos

Art. 9 – DESCRIÇÃO DA PROVA

9.1 – Detalhes da Prova - CCR e CPGTR

Distância total o percurso	282,34 Km
Número de PEC	9
Distância total de PEC	76,20 Km

Número de Etapas	2
Número de Secções	5
Tipo de Piso	Asfalto

O Road Book passa a ter as seguintes alterações:
(Ver Anexo 1 do Aditamento 3)

Luis Tourais de Matos

CDA PT22/0011

Ricardo Coelho

CDA PT22/1328

Mário Tavares

CDB PT22/7645

17 / 18 de Setembro de 2022

CPGTR / CPR / FPAK JT / CProR / DESAFIO KUMHO / PROVA EXTRA - X5

2ª ETAPA - 1ª SECÇÃO - Domingo, 18 de Setembro 2022

CH / PE / REAB	Localização	Dist. PEC	Dist. Ligação	Dist. Total	Tempo	Hora 1ª Viatura	Média Km / h
4A	Parque Partida - Camara M. de Viseu					09:40	
4B	Assistência ENTRADA		2,22	2,22	00:18	09:58	7,40
	Assistência C (Viseu)						
4C	Assistência SAÍDA				00:15	10:13	
REAB 4	Reabastecimento (Dist. até REAB 5)	18,30	37,18	55,48			
4D	Povolide - E.M.		17,30	17,30	00:38	10:51	27,32
4E	PE 6 - Povolide 1 (7,10KM)	7,10			00:03	10:54	
4F	Vouginha - E.M.		17,66	24,76	00:38	11:32	39,09
4G	PE 7 - Aerodromo 1 (11,20KM)	11,20			00:03	11:35	
4H	Reagrupamento C - Entrada (C. M. Viseu)		7,20	18,40	00:34	12:09	32,47
Totais 2ª Etapa - 1ª Secção		18,30	44,38	62,68	02:29		

1ª Secção

2ª ETAPA - 2ª SECÇÃO - Domingo, 18 de Setembro 2022

5A	Reagrupamento C - Saída (C. M. Viseu)				00:32	12:41	
5B	Assistência ENTRADA		2,22	2,22	00:18	12:59	7,40
	Assistência D (Viseu)						
5C	Assistência SAÍDA				00:30	13:29	
REAB 5	Reabastecimento (Dist. até Final)	18,30	41,39	59,69			
5D	Povolide - E.M.		17,30	17,30	00:38	14:07	27,32
5E	PE 8 - Povolide 2 (7,10KM)	7,10			00:03	14:10	
5F	Vouginha - E.M.		17,66	24,76	00:38	14:48	39,09
5G	PE 9 - Aerodromo 2 (11,20KM)	11,20			00:03	14:51	
5H	Entrada Parque Fechado - Feira de S. Mateus		6,43	17,63	00:32	15:23	33,06
Totais 2ª Etapa - 2ª Secção		18,30	43,61	61,91	03:14		

2ª Secção

Total 1ª Etapa	36,60	87,99	124,59	05:43
Total Absoluto	76,20	206,14	282,34	09:25



17 / 18 de Setembro de 2022

CPGTR / CPR / FPAK JT / CProR / DESAFIO KUMHO / PROVA EXTRA - X5

1ª ETAPA - 1ª SECÇÃO - Sabado, 17 de Setembro 2022

CH / PE / REAB	Localização	Dist. PEC	Dist. Ligação	Dist. Total	Tempo	Hora 1ª Viatura	Média Km / h
1A	Parque Partida - Sé Catedral de Viseu					15:30	
1B	Assistência ENTRADA		2,53	2,53	00:18	15:48	8,43
	Assistência A (Viseu)						
1C	Assistência SAÍDA				00:15	16:03	
REAB 1	Reabastecimento (Dist. até REAB 2)	32,20	68,11	100,31			
1D	Vouzela - E.M.		40,14	40,14	01:05	17:08	37,05
1E	PE 1 - Vouzela / Castelo 1 (7,30KM)	7,30			00:03	17:11	
1F	A25		1,30	8,60	00:20	17:31	25,80
1G	PE 2 - Penoita 1 (8,80KM)	8,80			00:03	17:34	
	ZMF - Zona de Montagem de Faróis Suplementares						
REAB 2	Reabastecimento (Dist. até REAB 3)	16,10	15,57	31,67			
1H	Reagrupamento A - Entrada (Vouzela)		11,10	19,90	00:35	18:09	34,11
Totais 1ª Etapa - 1ª Secção		16,10	55,07	71,17	02:39		

1ª Secção

1ª ETAPA - 2ª SECÇÃO - Sabado, 17 de Setembro 2022

2A	Reagrupamento A - Saída (Vouzela)				00:35	18:44	
2B	Vouzela - E.M.		3,17	3,17	00:10	18:54	19,02
2C	PE 3 - Vouzela / Castelo 2 (7,30KM)	7,30			00:03	18:57	
2D	A25		1,30	8,60	00:20	19:17	25,80
2E	PE 4 - Penoita 2 (8,80KM)	8,80			00:03	19:20	
	ZMF - Zona de Montagem de Faróis Suplementares						
REAB 3	Reabastecimento (Dist. até REAB 4)	7,40	58,61	66,01			
2F	Reagrupamento B - Entrada (Vouzela)		11,10	19,90	00:35	19:55	34,11
Totais 1ª Etapa - 2ª Secção		16,10	15,57	31,67	01:46		

2ª Secção

1ª ETAPA - 3ª SECÇÃO - Sabado, 17 de Setembro 2022

3A	Reagrupamento B - Saída (Vouzela)				01:15	21:10	
3B	Vouzela - E.M.		3,17	3,17	00:10	21:20	19,02
3C	PE 5A - Vouzela 1 (3,70KM)	3,70			00:03	21:23	
3D	Vouzela - E.M.		6,03	9,73	00:16	21:39	36,49
3E	PE 5B - Vouzela 1 (3,70KM)	3,70			00:03	21:42	
3F	Assistência ENTRADA		35,97	39,67	00:50	22:32	47,60
	Assistência B (Viseu)						
3G	Assistência SAÍDA				00:45	23:17	
3H	Parque fechado - Entrada (C. M. Viseu)		2,34	2,34	00:20	23:37	7,02
Totais 1ª Etapa - 3ª Secção		7,40	47,51	54,91	03:42		

3ª Secção

Total 1ª Etapa 39,60 118,15 157,75 08:07



Mapa da Prova Especial de Classificação

PE 1 e 3 - Vouzela / Castelo (7,15KM)

Distancia

Tempo

Media

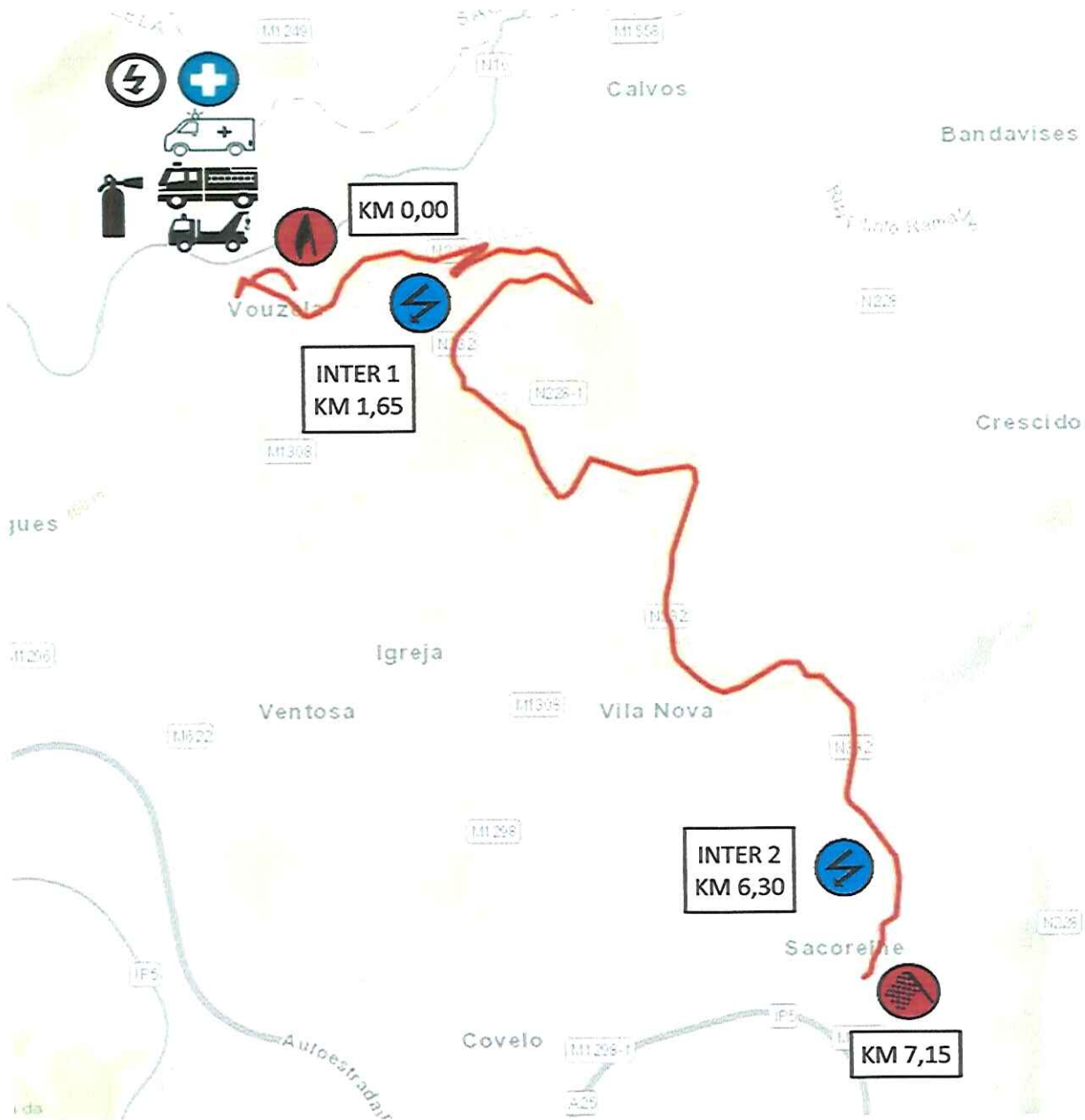
9º RALLYE CONSTALICA VOUZELA E VISEU



1ª ETAPA - 1ª E 2ª SECCÕES

PE 1 e 3 - Vouzela / Castelo (7,15KM)

Pag. 30



Viseu
MARCA

CONSTALICA



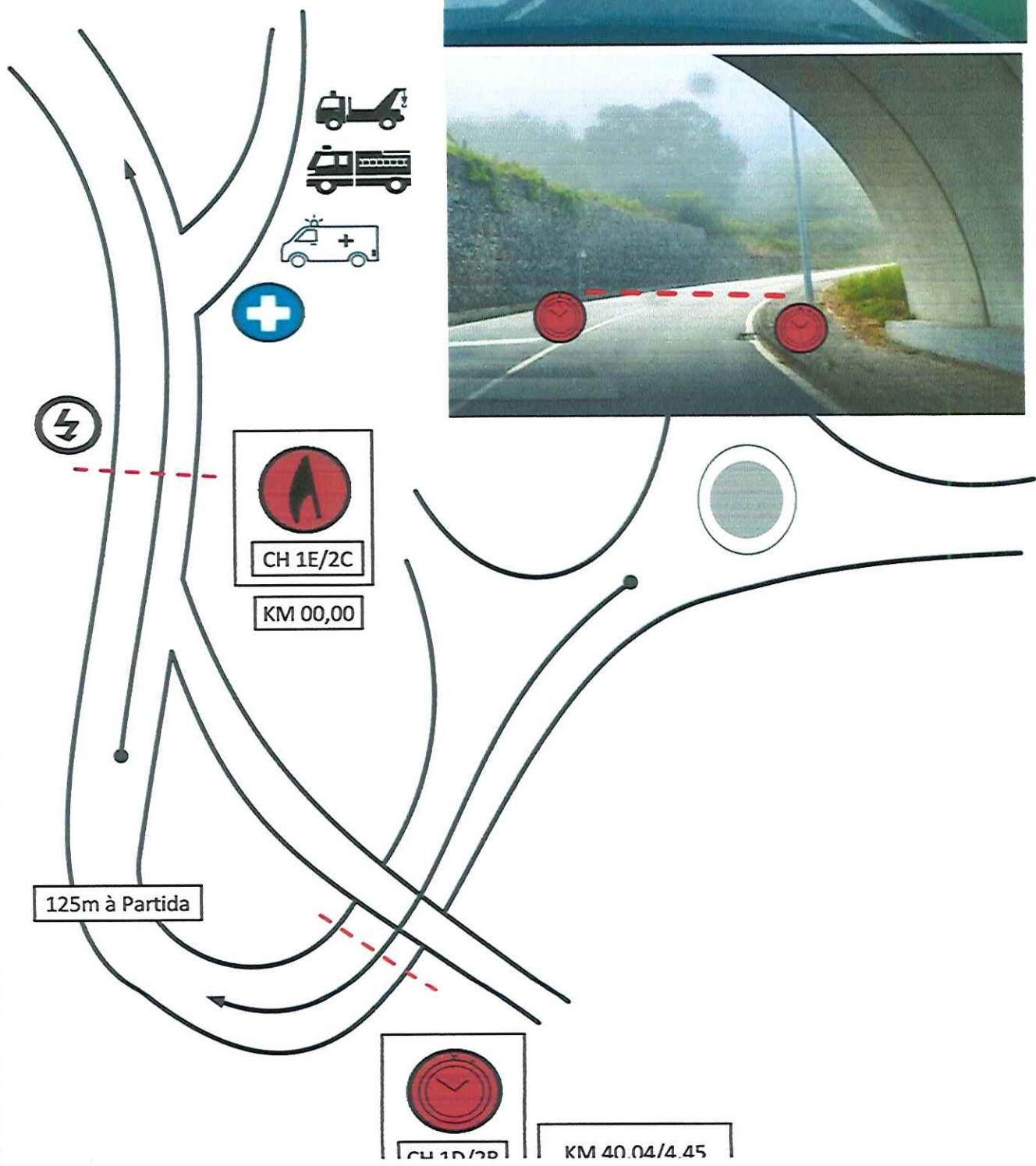
CH 1E/2C Vouzela / Castelo → CH 1F/2D A25

Distancia	8,60 Km
Tempo	20 min
Media	25,80 km/h

PE 1 e 3 - Vouzela / Castelo (7,15KM)

1ª ETAPA - 1ª E 2ª SECÇÕES

[Handwritten signatures]



PE 1 e 3 - Vouzela / Castelo (7,15KM)

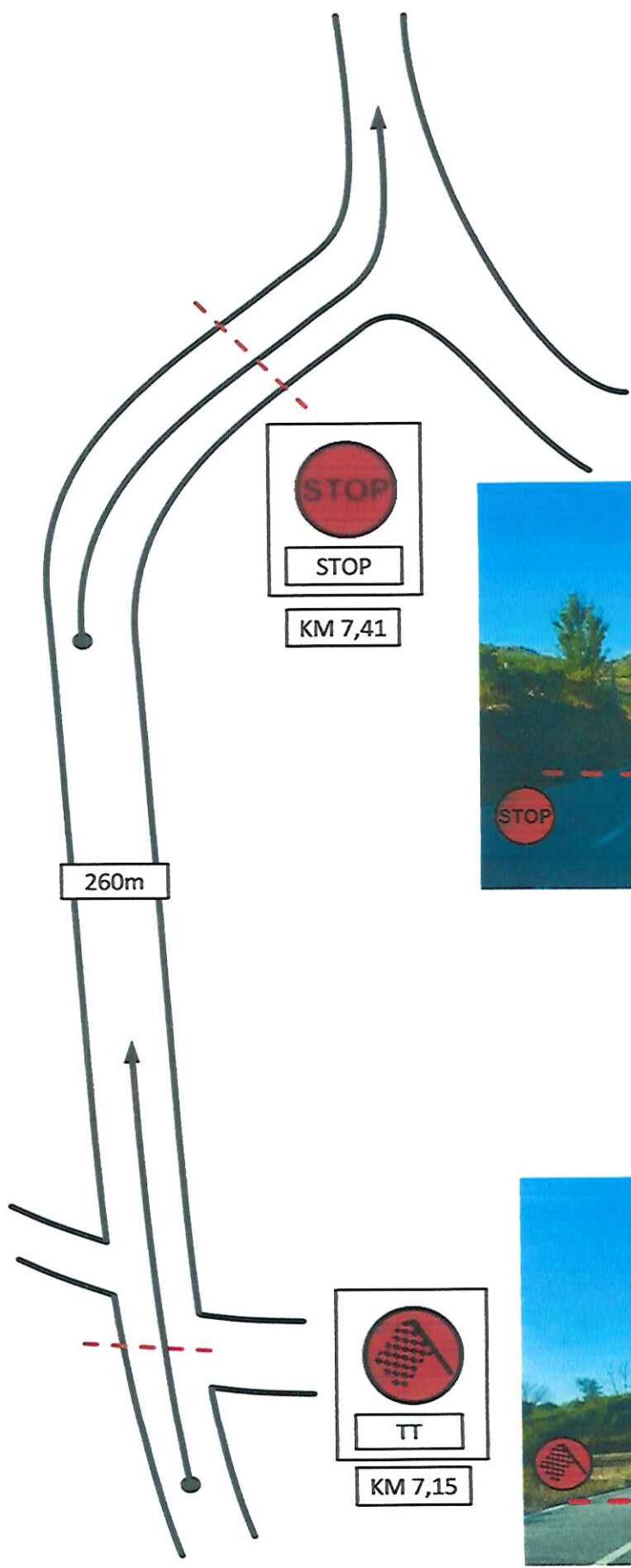
CH 1E/2C Vouzela / Castelo → CH 1F/2D A25

Distancia	8,60 Km
Tempo	20 min
Media	25,80 km/h

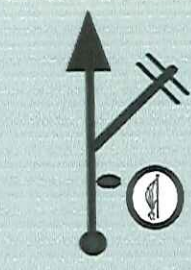



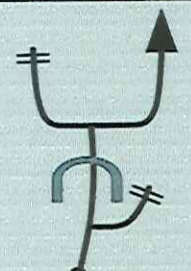


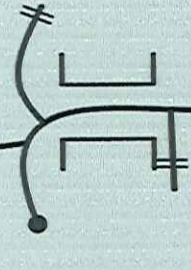
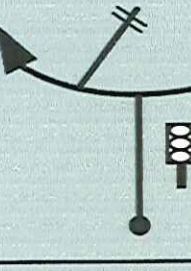



PE 1 e 3 - Vouzela / Castelo (7,15KM)

1ª ETAPA - 1ª E 2ª SEÇÕES

Handwritten signatures and initials in blue ink.



PE 1 e 3 - Vouzela / Castelo (7,15KM)

Distância		Direcção	Informação	Distância regressiva
Total	Parcial			
CH 1E/2C Vouzela / Castelo → CH 1F/2D A25			Distancia 8,60 Km	1ª ETAPA - 1ª E 2ª SECCÕES
PE 1 e 3 - Vouzela / Castelo - 7,15KM			Tempo 20 min	
			Media 25,80 km/h	
0,00	0,00	1  7,30	 CH 1E/2C 40.723348° -8.106633°  	8,60
0,15	0,15	2  7,15	 40.723853° -8.108480°	8,45
0,30	0,15	3  7,00	40.723664° -8.109067°	8,30
0,35	0,05	4  6,95	40.723611° -8.109244°	8,25
0,53	0,18	5  6,77	 40.722947° -8.107522° N228	8,07
1,50	0,97	 40.724769°		7,10

Handwritten signatures and initials in blue ink.

PE 1 e 3 - Vouzela / Castelo (7,15KM)
Pag. 33

CH 1E/2C Vouzela / Castelo → CH 1F/2D A25			Distancia	8,60 Km
PE 1 e 3 - Vouzela / Castelo - 7,15KM			Tempo	20 min
			Media	25,80 km/h
Distância		Direcção	Informação	Distância regressiva
Total	Parcial			
1,80	0,30	 7 5,50	INTER 1 40.723793° -8.098746° SR. DO CASTELO	6,80
3,55	1,75	 8 3,75	SR. DO CASTELO P. CAMPISMO 40.719476° -8.098039°	5,05
4,20	0,65	 9 3,10	P. CAMPISMO 40.715926° -8.092686°	4,40
4,42	0,22	 10 2,88	40.716408° -8.090872°	4,18
5,45	1,03	 11 1,85	40.710618° -8.088265°	3,15
6,45	1,00		INTER 2 40.707774°	2,15

1ª ETAPA - 1ª E 2ª SEÇÕES

PE 1 e 3 - Vouzela / Castelo - 7,15KM

1ª ETAPA - 1ª E 2ª SEÇÕES

Distância		Direcção	Informação	Distância regressiva
Total	Parcial			
7,30	0,85	<p>13 0,00</p>	<p>TT</p> <p>40.701175° -8.077110°</p>	1,30
7,56	0,26	<p>14</p>	<p>STOP</p> <p>40.697014° -8.078577°</p>	1,04
7,82	0,26	<p>15</p>	<p>40.697014° -8.078577°</p>	0,78
8,15	0,33	<p>16</p>	<p>40.694463° -8.078488°</p>	0,45
8,35	0,20	<p>17</p>	<p>A25 VISEU</p> <p>40.693646° -8.080498°</p>	0,25
8,60	0,25		<p>CH 1F/2D</p> <p>40.691888°</p>	0,00