



## CONTROLLO RICOGNIZIONI CON APP TRACKY

**A) Preparazione:** Assicurati di avere una ventosa o un supporto per il telefono, un cavetto di ricarica e un telefono compatibile con l'APP. La connessione dati deve essere stabile e la batteria carica per tutta la durata della ricognizione.

**B) Disabilita ottimizzazioni energetiche:** Per far funzionare tutto al meglio, ti consigliamo di disattivare le ottimizzazioni di risparmio energetico sul telefono.

**C) Scarica l'APP SPORTTRAXX TRACKY** dall'Apple store o dal Play Store, sotto trovi i QR CODE per il download.

**D) Registrazione:** Apri l'APP, inserisci il codice numerico che ti è stato fornito insieme al Road Book, clicca su "Sì" per i permessi di posizione, imposta "consenti sempre" per il corretto funzionamento.

**E) Prima delle ricognizioni premi PLAY:** L'APP si attiverà e potrai monitorare la tua velocità in tempo reale. Se superi il limite, avrai un allarme acustico e ottico. Cliccando sulla mappa puoi vedere la tua posizione sul percorso in tempo reale.

NB: cliccando sul tasto STOP, il collegamento GPS e la trasmissione dati viene interrotta.

Al termine delle ricognizioni tenere in PLAY l'APP per almeno 15 minuti in condizioni di copertura telefonica, perchè possa trasmettere i dati.

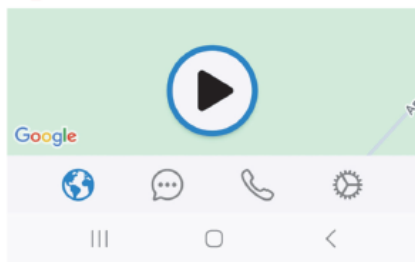


Numero per assistenza tecnica tramite whatsapp 351.7762233



### APP in PAUSA

Premere l'icona PLAY per avviare la trasmissione dati



Imposta "consenti sempre" nei permessi

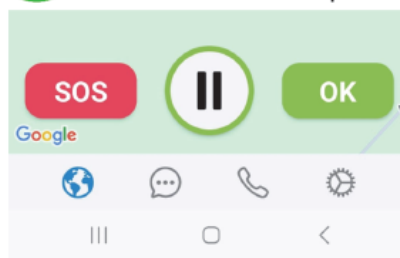


For iOS



### APP in FUNZIONE

Durante le Ricognizioni l'APP deve essere sempre attiva



I tasti SOS e OK non si usano in ricognizione



For Android



## RECONNAISSANCE CONTROL WITH APP "TRACKY"

**A) Preparation:** Make sure you have a suction cup or phone holder, a charging cable, and a phone compatible with the app. Your data connection must be stable and your battery must be charged for the entire duration of the reconnaissance.

**B) Disable power optimizations:** For optimal performance, we recommend disabling power optimizations on your phone.


**C) Download the SPORTTRAXX TRACKY app** from the Apple Store or Play Store. The QR codes are below.

**D) Registration:** Open the app, enter the numeric code provided, click "Yes" for location permissions, and [set "Always Allow" for proper operation.](#)

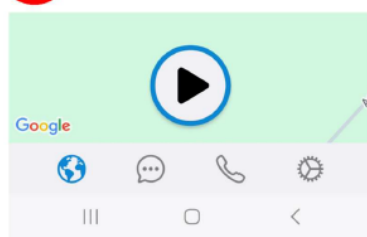
**E) Before the reconnaissance, press PLAY:** The app will activate and you can monitor your speed in real time. If you exceed the speed limit, you will receive an audible and visual alarm. By clicking on the map, you can see your position on the route in real time.

**Note:** Clicking the STOP button interrupts the GPS connection and data transmission.

After completing your reconnaissance, keep the app playing for at least 15 minutes under phone coverage so it can transmit the data.

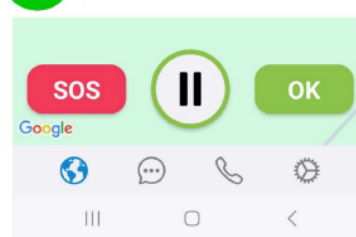
 Technical support number via WhatsApp: +39.351.7762233

 **PAUSE MODE**  
Press play



For iOS

 **PLAY MODE**



For Android